
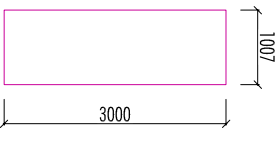
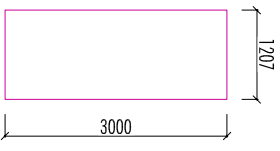
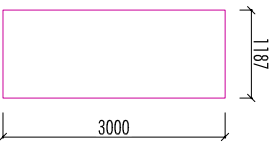



# HALA II

## TABULKY ZÁMĚČNICKÝCH VÝROBKŮ

OZNAČENÍ	SCHEMA	POPIS	MATERIÁL, POVRCHOVÁ ÚPRAVA	UMÍSTĚNÍ	AMNOŽSTVÍ	POZNÁMKA
Z02	<div><p>- fas. deska 1ks</p></div>	<p>OPLÁŠTĚNÍ VÝCHODNÍ FASÁDY</p> <ul style="list-style-type: none"><li>- z ocelových desek - plech válcovaný za tepla tl.4 mm</li><li>- rozměry desek jsou jen orientační, rozměry musí být ověřeny na stavbě a vyrobeny dle skutečnosti</li><li>- kování pomocí šroubů a L profilů /Z profilů (VIZ D. 1.1.B.51 DETAIL A/B/C) a bude doloženo v dílenské dokumentaci</li><li>- množství kotveních prvků a jejich rozmístění navrhne dodavatel</li><li>- dodávka včetně kování a spojovacích prvků</li><li>- spáry mezi deskami 6 mm</li></ul> <p>* - nutno ověřit rozměry dle skutečného osazení oken/dveří/vrat na stavbě a upravit šířku!</p>	<p>OPLÁŠTĚNÍ VÝCHODNÍ FASÁDY</p> <ul style="list-style-type: none"><li>- PLECH VÁLCOVANÝ ZA TEPLA TL.4 mm</li><li>- S235JR+N(1.0038) dle EN 10025-2</li><li>- BARVA ŠEDÁ - RAL 7024</li></ul>	exteriér	1 ks	<p>- rozměry desek jsou jen orientační, rozměry musí být ověřeny na stavbě a vyrobeny dle skutečnosti</p> <p>viz:</p> <p>D.1.1.B.48 - HALA II - NÁVRH - POHLED J, S, V, Z</p> <p>D.1.1.B.49 - HALA II - NÁVRH - POHLED J, S, V, Z - FAS. PANELY</p> <p>D.1.1.B.51 - HALA II-NÁVRH - DETAIL A, B, C, D, E</p>
	<div><p>- fas. deska 1ks</p></div>					
	<div><p>- fas. deska 1ks</p></div>					
	<div><p>- fas. deska 2ks</p></div>					
	<div><p>- fas. deska 1ks</p></div>					